

# ALADIN - BABY

m 1,87x0,80 - m 2,80

## Aladin®



Ø mm 100



VIDEO

A+B m 2,80

**EN** Small scaffold for painting and maintenance work. It can be conveniently closed after use, saving time, space and effort. Ideal for interiors, passes through doors and corridors.

**DE** Kleines Gerüst für Maler- und Wartungsarbeiten. Nach Gebrauch lässt es sich bequem verschließen, was Zeit, Platz und Aufwand spart. Ideal für Innenräume, Durchgänge durch Türen und Flure.

**FR** Petit échafaudage pour travaux de peinture et d'entretien. Il peut être facilement fermé après utilisation, économisant du temps, de l'espace et des efforts. Idéal pour les intérieurs, passe par les portes et les couloirs.

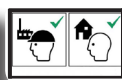
**RO** Schela mica pentru lucrari de vopsit si intretinere. Poate fi inchis convenabil după utilizare, economisind timp, spațiu și efort. Ideal pentru interioare, trece prin usi și coridoare.

- EN** • DISTANCE BETWEEN STEPS: 30 cm
- WORK PLATFORM (maximum height 1.80 m): 1470x520 mm (13 kg)
- UPRIGHTS in round steel tube Ø mm 32
- DE** • ABSTAND ZWISCHEN DEN STUFEN: 30 cm
- ARBEITSPLATTFORM (maximale Höhe 1,80 m): 1470x520 mm (13 kg)
- PFOSTEN aus Rundstahlrohr Ø 32 mm
- FR** • DISTANCE ENTRE LES MARCHES : 30 cm
- PLATE-FORME (hauteur maximale 1,80 m): 1470x520 mm (13 kg)
- MONTANTS en tube d'acier rond Ø 32 mm
- RO** • DISTANTA INTRE PASI: 30 cm
- PLATFORMĂ DE LUCRU (înălțime maximă 1,80 m): 1470x520 mm (13 kg)
- Montanti din tub rotund de oțel Ø 32 mm

YEAR WARRANTY  
JAHRE GARANTIE  
AN GARANTIETESTE  
ANS DE GARANTIE  
5

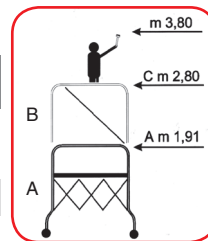
110  
Kg

ISO 9000  
EN ISO  
9606



A m 1,91

		Kg	m	m
A	<b>AALADIN010</b>	34,5	1,91	1,78x0,80
B	<b>AALADIN020</b>	7,5	0,89	-
C	<b>AALADIN280 A+B m 2,80</b>	42,0	2,80	1,78x0,80



## Baby



Ø mm 100



VIDEO

A+B m 2,80

**EN** Small scaffold for painting and maintenance work. Ideal for interiors, passes through doors and corridors.

**DE** Kleines Gerüst für Maler- und Wartungsarbeiten. Ideal für Innenräume, Durchgänge durch Türen und Flure.

**FR** Petit échafaudage pour travaux de peinture et d'entretien. Idéal pour les intérieurs, passe par les portes et les couloirs.

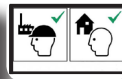
**RO** Schela mica pentru lucrari de vopsit si intretinere. Ideal pentru interioare, trece prin usi și coridoare.

- DISTANCE BETWEEN STEPS: 30 cm
- WORK PLATFORM (maximum height 1.80 m): 1470x520 mm (13 kg)
- UPRIGHTS in round steel tube Ø mm 32
- ABSTAND ZWISCHEN DEN STUFEN: 30 cm
- ARBEITSPLATTFORM (maximale Höhe 1,80 m): 1470x520 mm (13 kg)
- PFOSTEN aus Rundstahlrohr Ø 32 mm
- DISTANCE ENTRE LES MARCHES : 30 cm
- PLATE-FORME (hauteur maximale 1,80 m): 1470x520 mm (13 kg)
- MONTANTS en tube d'acier rond Ø 32 mm
- DISTANTA INTRE PASI: 30 cm
- PLATFORMĂ DE LUCRU (înălțime maximă 1,80 m): 1470x520 mm (13 kg)
- Montanti din tub rotund de oțel Ø 32 mm

YEAR WARRANTY  
JAHRE GARANTIE  
AN GARANTIETESTE  
ANS DE GARANTIE  
5

110  
Kg

ISO 9000  
EN ISO  
9606



A m 1,91

		Kg	m	m
A	<b>ABABY010</b>	32,5	1,91	1,78x0,80
B	<b>ABABY020</b>	7,5	0,89	-
C	<b>ABABY280 A+B m 2,80</b>	40,0	2,80	1,78x0,80

